

La dolarización: avances y perspectivas

ESCENARIOS DATANALISIS: PREPÁRATE PARA EL FUTURO

Francisco J Contreras M
<http://www.prosprev.com>
fjcontre35@gmail.com

Venezuela sin sistema monetario

Las funciones del dinero:

- Unidad de cuenta
- Medio de pago
- Reserva de valor

se cumplen con elevados costos de transacción de una dolarización perversa e informal y un sistema multi pago (en pesos colombianos, trueque, café y oro) con emisión irresponsable de dinero

La documentación empírica de la ponencia

Los cálculos, estimaciones y evidencia de apoyo documental tienen como fuente:

Asdrúbal Baptista: Bases cuantitativas de la economía venezolana 1830-2002. Caracas: Fundación Empresas Polar ISBN: 980-379-141-9, 943 páginas.

Banco Central de Venezuela. Enlace: <http://www.bcv.org.ve/estadisticas/>

Numbeo: Base de datos colaborativa en <http://www.es.numbeo.com>

La historia de la inflación

1831-1964: Venezuela durante 134 años fue un país libre de inflación

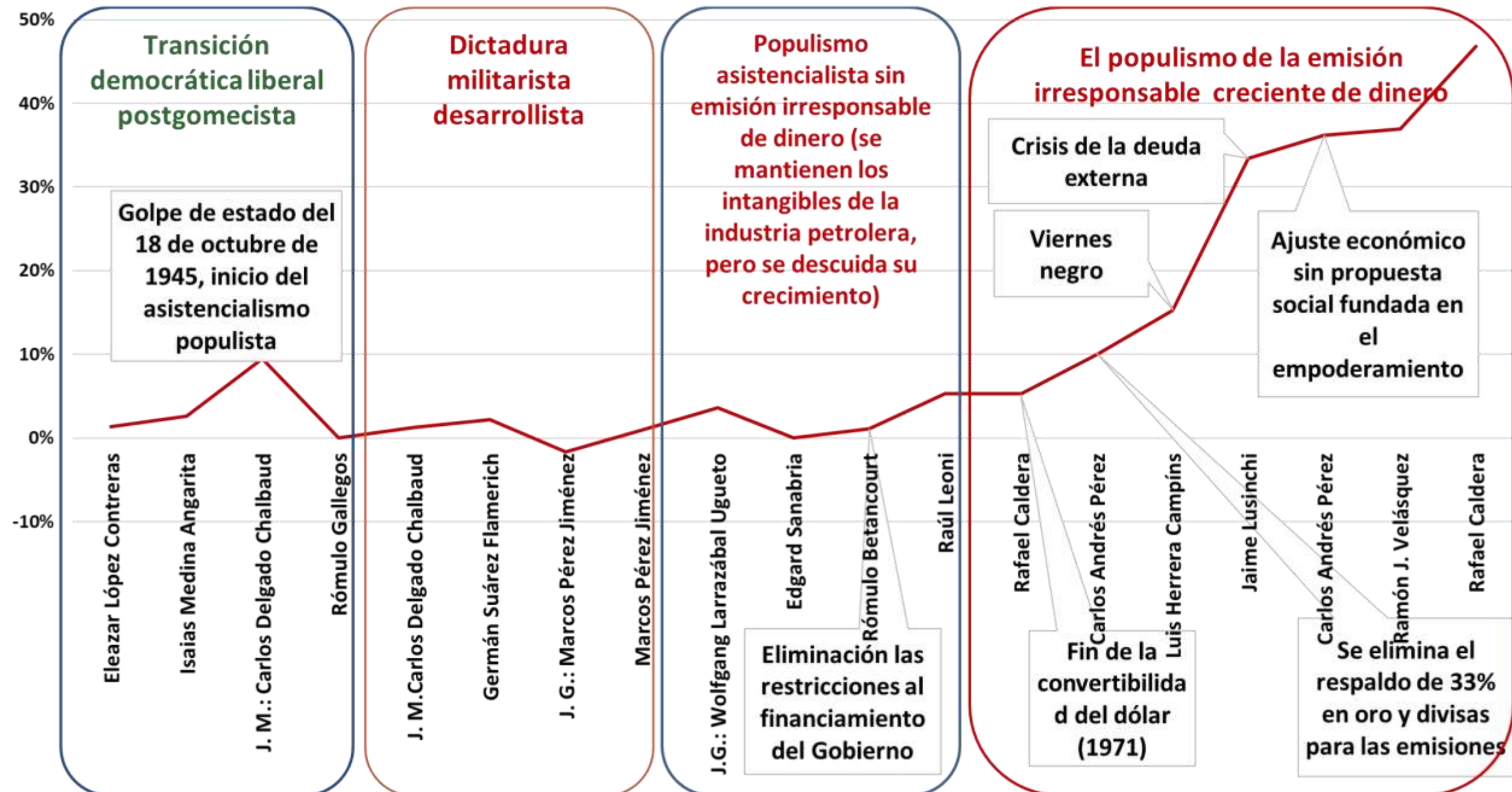
A partir de 1964: la inflación como una amenaza

Entre 1983 y 2016: inflación galopante (récord histórico)

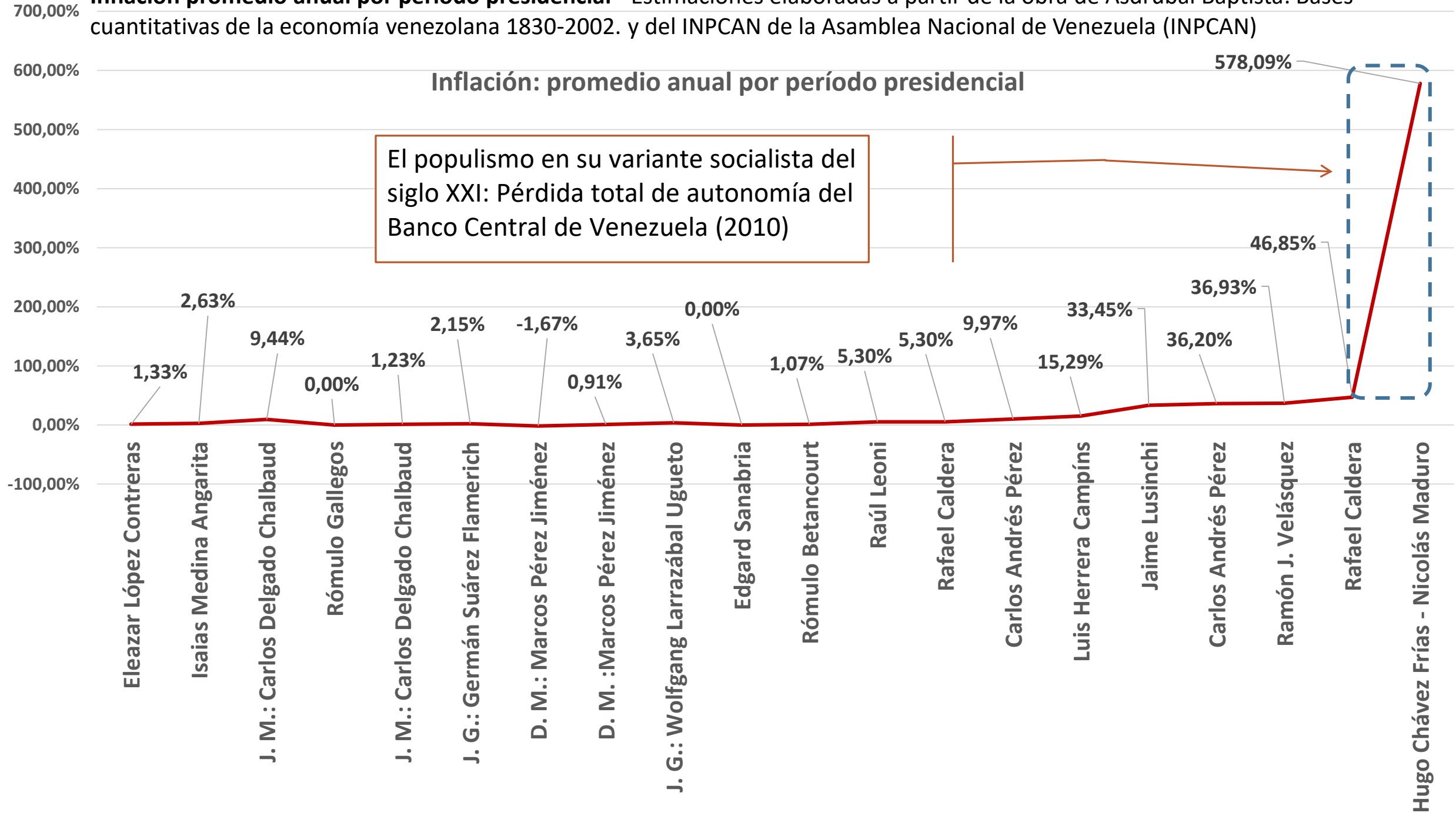
Desde el año 2016: estallido hiperinflacionario con profunda depresión económica

Desde	Hasta	Media anual
1830	1847	0,22%
1848	1864	2,51%
1865	1881	-1,00%
1882	1898	-0,15%
1899	1914	1,29%
1915	1931	1,37%
1932	1948	2,13%
1949	1965	1,26%
1966	1982	7,09%
1983	1999	39,11%
2000	2019	858831%

Inflación promedio anual por período presidencial - Estimaciones elaboradas a partir de la obra de Asdrúbal Baptista: Bases cuantitativas de la economía venezolana 1830-2002. y del INPCAN de la Asamblea Nacional de Venezuela

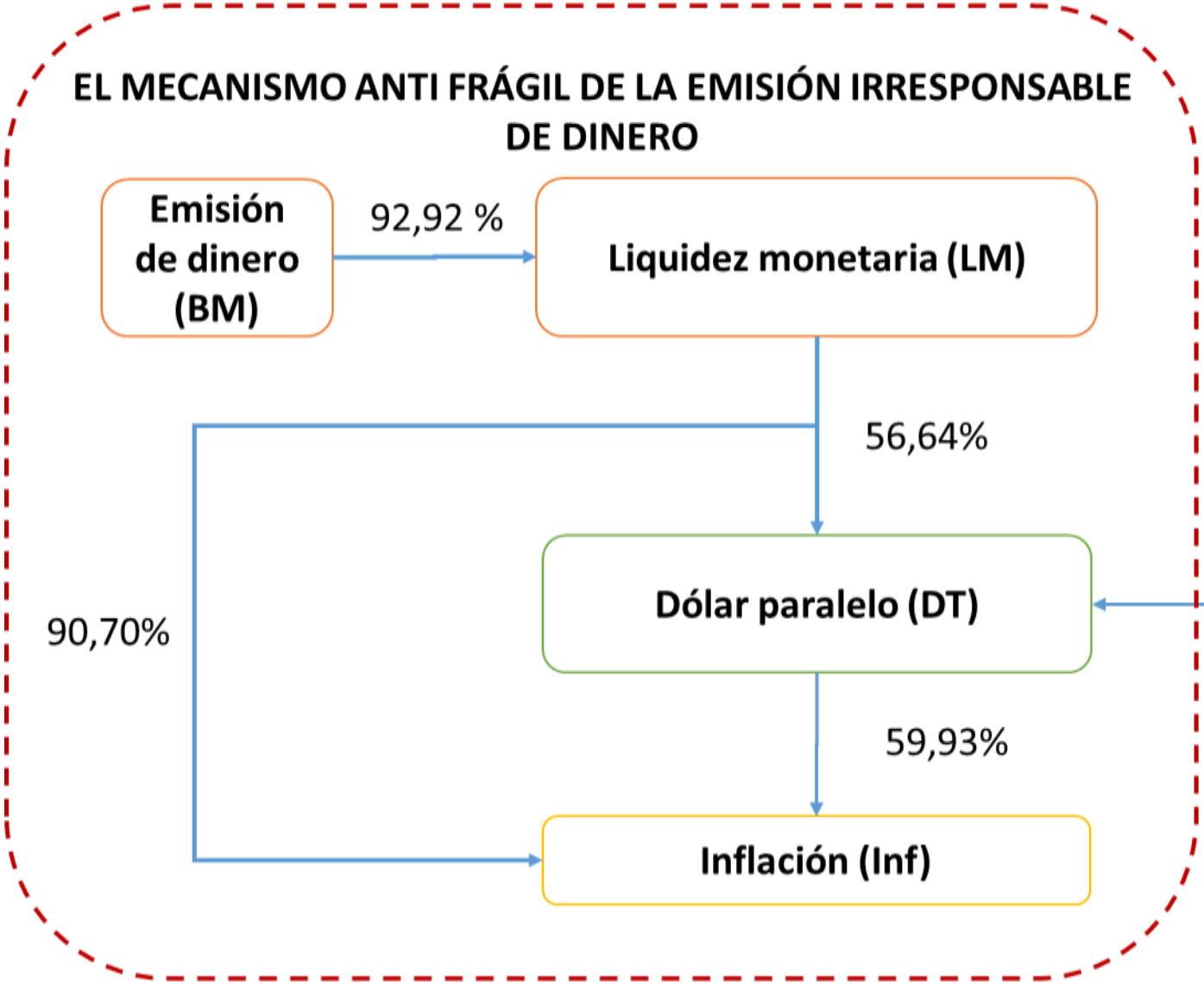


Inflación promedio anual por período presidencial - Estimaciones elaboradas a partir de la obra de Asdrúbal Baptista: Bases cuantitativas de la economía venezolana 1830-2002. y del INPCAN de la Asamblea Nacional de Venezuela (INPCAN)





Correlaciones entre variaciones de cada variable



Los efectos

- ✓ Destrucción del sistema de precios pues las proporciones de variación son impredecibles y generan asignaciones con pérdida de valor
- ✓ Pérdida de productividad: aumento de costos y reducción de la calidad
- ✓ Destrucción de la confianza
- ✓ Dolarización perversa en mercados negros

Premisas para una dolarización plena

Una tasa de cambio alineada con la canasta básica promedio de América Latina:

- Que evite desajustes en la balanza comercial de Venezuela por incentivos al contrabando de extracción (promedio Latinoamérica 352 \$USD)
- Una tasa de canje y una estructura salarial que no comprometa las expectativas de ganancias en un valor cercano al de América Latina

Premisas para una dolarización plena

Una tasa de canje cambio con la canasta básica promedio de América Latina:

Que asegure un salario mínimo (144 \$USD) que a la tasa de cambio permita una cobertura de la canasta básica equivalente al máximo nivel histórico de los últimos 20 años. Un alcance de 41% con un salario mínimo que para un grupo familiar de cinco personas con dos salarios equivale a 82% del valor de la CB

Partida	Venezuela	Colombia	Diferencia Vzla - Col
Restaurantes (un almuerzo estándar)	\$1,86	\$1,97	-6%
Alimentos (una unidad de canasta alimentaria)	\$1,58	\$1,30	18%
Transporte mensual	\$0,43	\$2,43	-463%
Servicios mensual	\$1,49	\$4,76	-220%
Entretenimiento mensual	\$44,28	\$88,78	-100%
Educación primaria mensual	\$78,94	\$242,15	-207%
2 pantalones + dos pares de zapatos	\$120,72	\$115,95	4%
Vivienda (valor mt2)	\$718,95	\$1.215,08	-69%
Alquiler mensual	\$230,81	\$334,07	-45%
Vehículo	\$24.825,00	\$17.899,35	28%
Gasolina (un litro)	\$0,01	\$0,76	-7500%
Remuneraciones (no salario mínimo)	\$24,46	\$317,72	-1199%

Estimaciones elaboradas a partir de la base de datos colaborativa en <http://www.es.numbeo.com>

La ayuda internacional

Recuperar para la nación una proporción de la posición líquida de venezolanos en el exterior de origen ilegítimo.
Monto estimado de la ayuda: 7.486,59 millones de \$USD

La generación de valor desde las enormes riquezas del subsuelo venezolano en asociación con el capital privado extranjero y nacional

La fuga de capitales en el país

- ✓ Entre 30.000 y 70.000 millones de \$USD entre 1977 y 1999. Emilio J. Medina-Smith: La fuga de capitales en Venezuela, 1950-1999 <https://bit.ly/2Ft6ndp>
- ✓ Al 2010 se estima en 405.800 millones de \$ USD. Venezuela, Panamá y Argentina, los de más fuga de capitales <https://bit.ly/2PosdDh>

En definitiva una propuesta que considera

- Una recuperación real del poder adquisitivo de la gente
- Una igualación relativa de la canasta básica en relación con los países frontera
- La eliminación concluyente de los fenómenos desestabilizadores de la emisión irresponsable de dinero y del mal gasto público
- **Una transición económica con un monto equivalente a 7.486,59 Millones de \$USD de ayuda financiera internacional**
- **Una recuperación económica desde un 10-15% de uso de capacidad instalada a 30-35% en 12 meses**