

Salario real vs salario nominal

DETERIORO DE LAS CONDICIONES SALARIALES DE LOS VENEZOLANOS: EVALUACIÓN Y PROPUESTAS

Francisco J Contreras M

<http://www.prosprev.com>

@fjcontre35

La historia del salario mínimo

El tema institucional

La inamovilidad laboral y la justicia sesgada

La inflación siempre va adelante

La cultura de las masas

Quiebra o más inflación

Fecha	Salario mínimo
1974	0,45
1975	0,45
1976	0,45
1977	0,45
1978	0,45
1979	0,90
1980	0,93
1981	0,93
1982	0,93
1983	0,93
1984	0,93
1985	1,50
1986	2,01
1987	2,61
1988	2,61
1989	4,00
1990	6,00

Fecha	Salario mínimo
1991	9
1992	9
1993	15
1994	15
1995	15
1996	20
1997	75
1998	100
1999	120
may-00	144
ago-01	158
may-02	190
jul-03	209
oct-03	247
may-04	297
ago-04	321
may-05	405

Fecha	Salario mínimo
may-06	405
sept-06	466
may-07	513
may-08	615
may-09	1.305
sept-09	1.484
mar-10	1.564
may-10	1.779
may-11	1.939
sept-11	2.243
may-12	2.384
sept-12	2.770
may-13	3.038
sept-13	3.634
nov-13	3.880
ene-14	4.150
may-14	4.667

Fecha	Salario mínimo
dic-14	6.984
feb-15	8.097
may-15	9.222
jul-15	9.897
nov-15	16.398
mar-16	24.853
may-16	33.636
ago-16	57.531
sept-16	65.057
nov-16	90.812
ene-17	104.358
feb-17	104.358
mar-17	148.638
abr-17	148.638
may-17	200.021
jun-17	200.021
jul-17	232.531

El ajuste del salario nominal

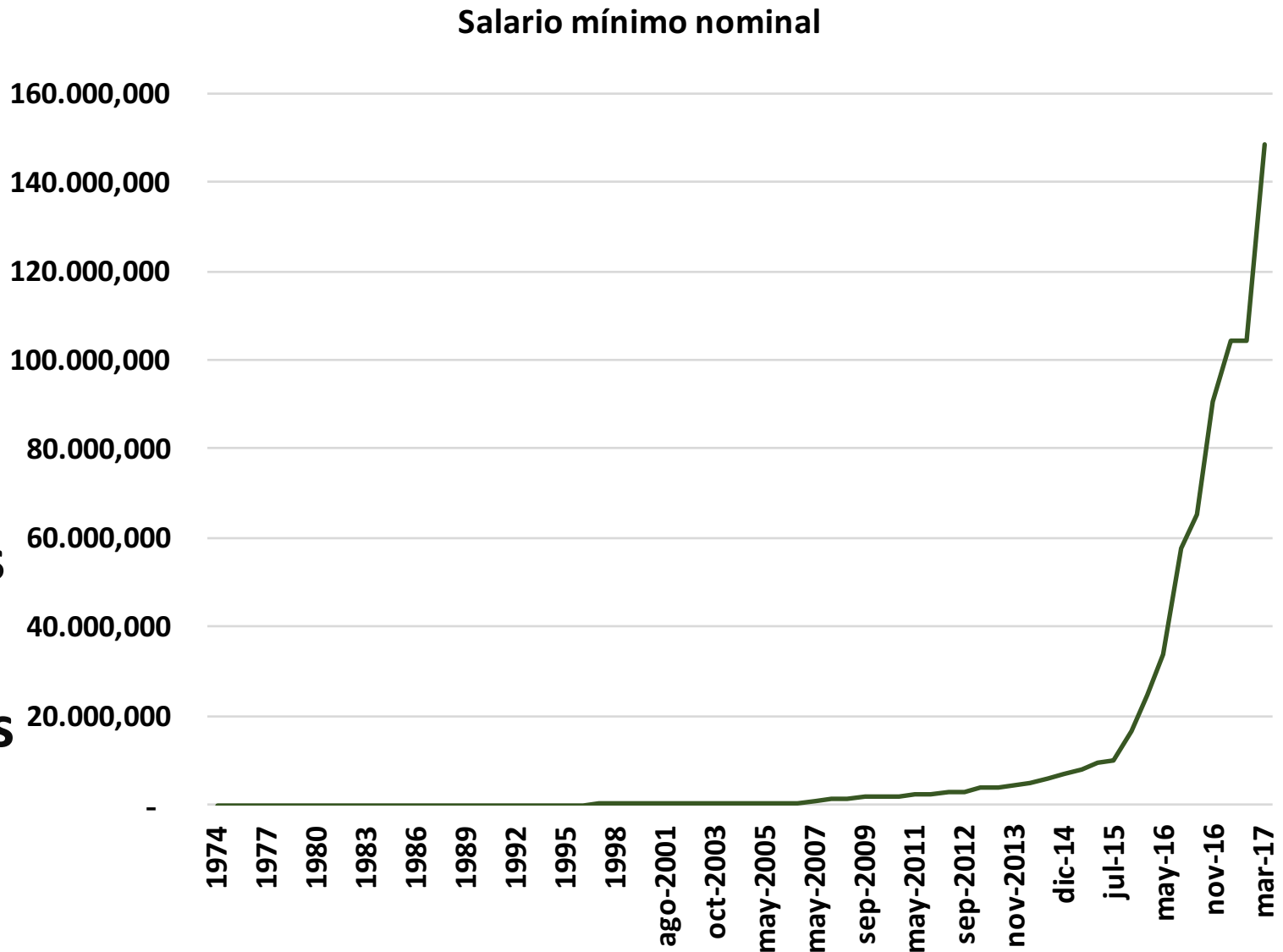
Venezuela tiene una larga experiencia en materia de aumentos del salario mínimo.

Desde 1974 el problema de la inflación se hace endémico en el país

Más de 32 años de manera continua, con más de dos dígitos (inflación galopante)

Desde el 2014 muestra los signos de la hiperinflación, más de 100% por año.

¿Le han ganado los aumentos por decreto a la inflación?

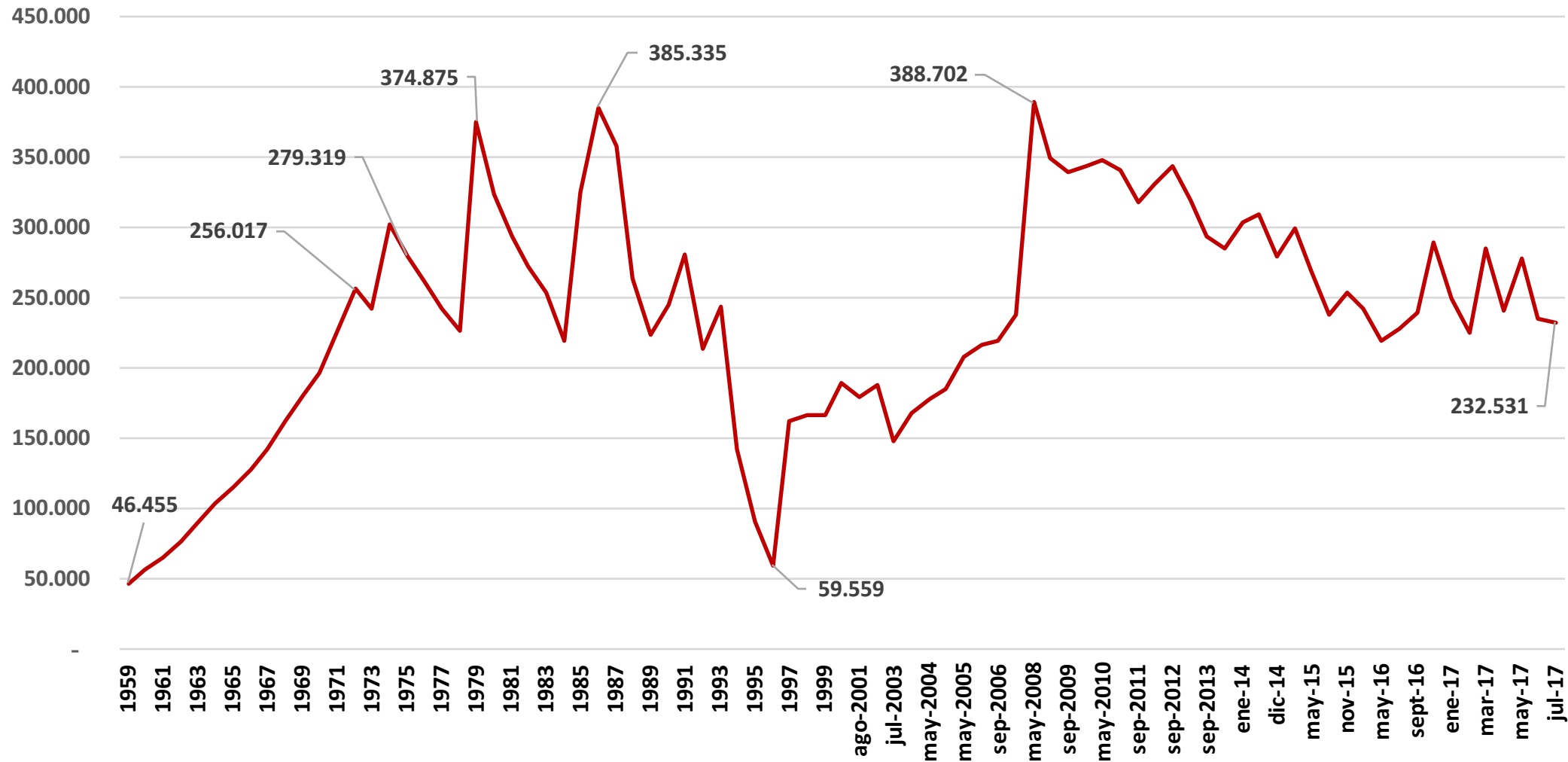


Contadas veces un aumento por decreto le gana a la inflación

Fecha	Salario mínimo	Fecha	Salario mínimo	Fecha	Salario mínimo	Fecha	Salario mínimo
1974	301.484	1991	280.452	may-06	215.515	dic-14	278.475
1975	279.319	1992	212.694	sept-06	218.366	feb-15	299.566
1976	261.378	1993	242.900	may-07	237.994	may-15	268.705
1977	241.955	1994	142.185	may-08	388.702	jul-15	237.029
1978	225.667	1995	90.787	may-09	348.660	nov-15	253.123
1979	374.875	1996	59.559	sept-09	339.371	mar-16	242.409
1980	323.518	1997	162.302	mar-10	343.862	may-16	218.807
1981	292.937	1998	166.584	may-10	347.062	ago-16	227.378
1982	271.649	1999	166.545	may-11	340.262	sept-16	238.384
1983	253.794	may-00	189.140	sept-11	318.084	nov-16	289.006
1984	219.294	ago-01	179.114	may-12	330.622	ene-17	249.239
1985	324.122	may-02	187.365	sept-12	343.381	feb-17	224.827
1986	385.335	jul-03	147.868	may-13	319.522	mar-17	284.871
1987	357.116	oct-03	167.554	sept-13	293.616	abr-17	239.924
1988	263.535	may-04	177.734	nov-13	285.067	may-17	277.136
1989	222.880	ago-04	184.016	ene-14	303.534	jun-17	234.345
1990	244.960	may-05	206.845	may-14	308.634	jul-17	232.531

Salario mínimo real base julio 2017

Sólo bajo condiciones de gran aumento de la renta petrolera



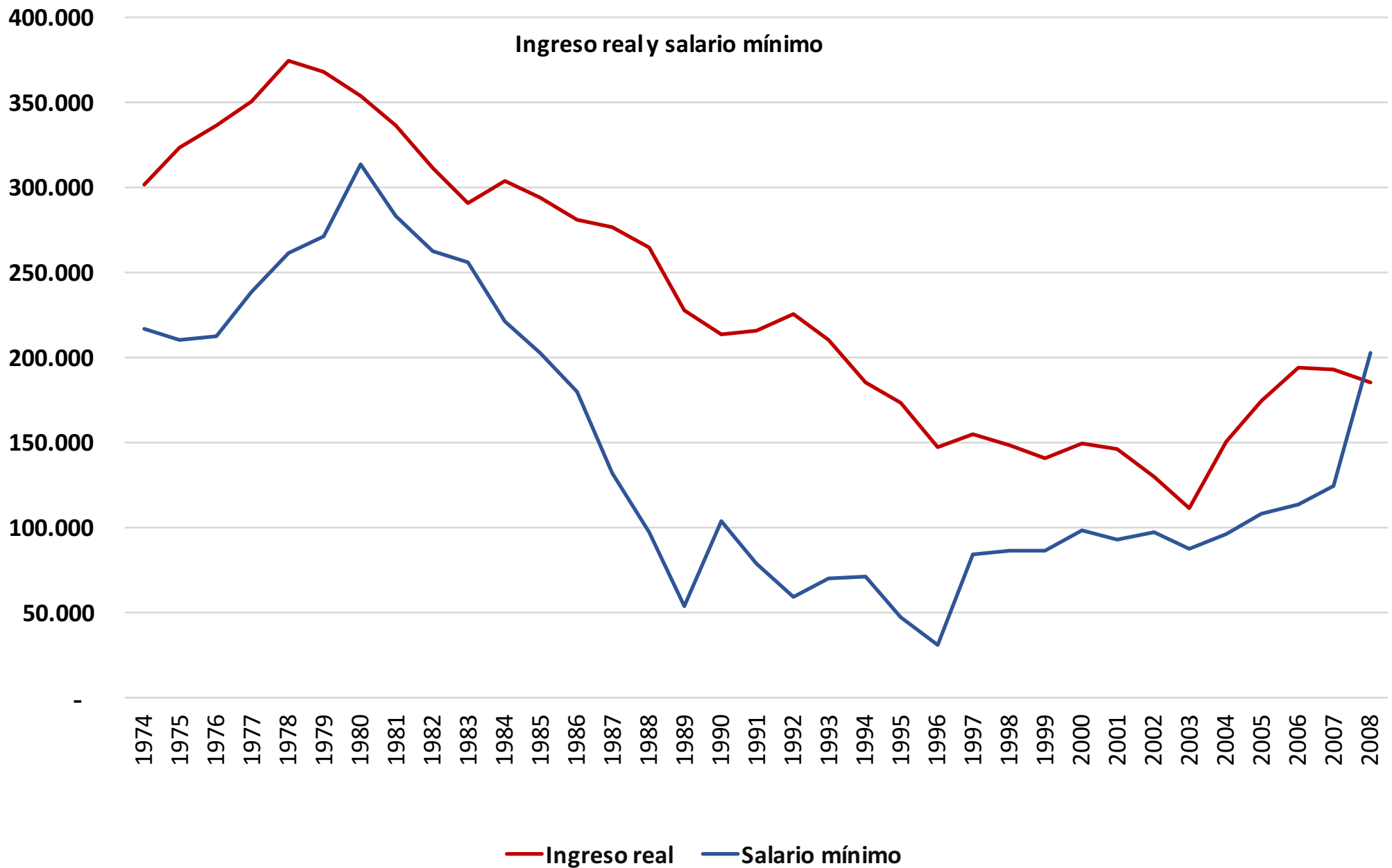
El salario mínimo del “piso al techo”, a medida que la inflación prosigue, el ingreso real se iguala con el salario mínimo

Años	Ingreso real	Salario mínimo
1974	301.249	216.733
1975	323.140	210.515
1976	336.524	212.147
1977	350.387	238.464
1978	374.201	261.661
1979	368.285	271.667
1980	354.304	313.103
1981	336.264	283.506
1982	311.375	262.904
1983	291.229	256.303
1984	303.564	221.461
1985	293.651	202.942

Años	Ingreso real	Salario mínimo
1986	280.682	180.052
1987	276.287	131.924
1988	265.118	97.354
1989	227.369	53.786
1990	214.090	103.316
1991	215.668	78.857
1992	225.611	59.805
1993	210.611	70.129
1994	184.922	71.715
1995	173.090	47.369
1996	147.604	31.076
1997	155.388	84.684

Años	Ingreso real	Salario mínimo
1998	148.115	86.919
1999	140.705	86.898
2000	149.345	98.688
2001	146.782	93.457
2002	129.549	97.762
2003	111.284	87.426
2004	151.010	96.015
2005	174.822	107.926
2006	193.810	113.937
2007	192.699	124.179
2008	185.233	202.814

**El país de la vergüenza:
cuando los organismos
oficiales dejan de
ofrecer
información**



Cada vez el salario mínimo se transforma en miseria

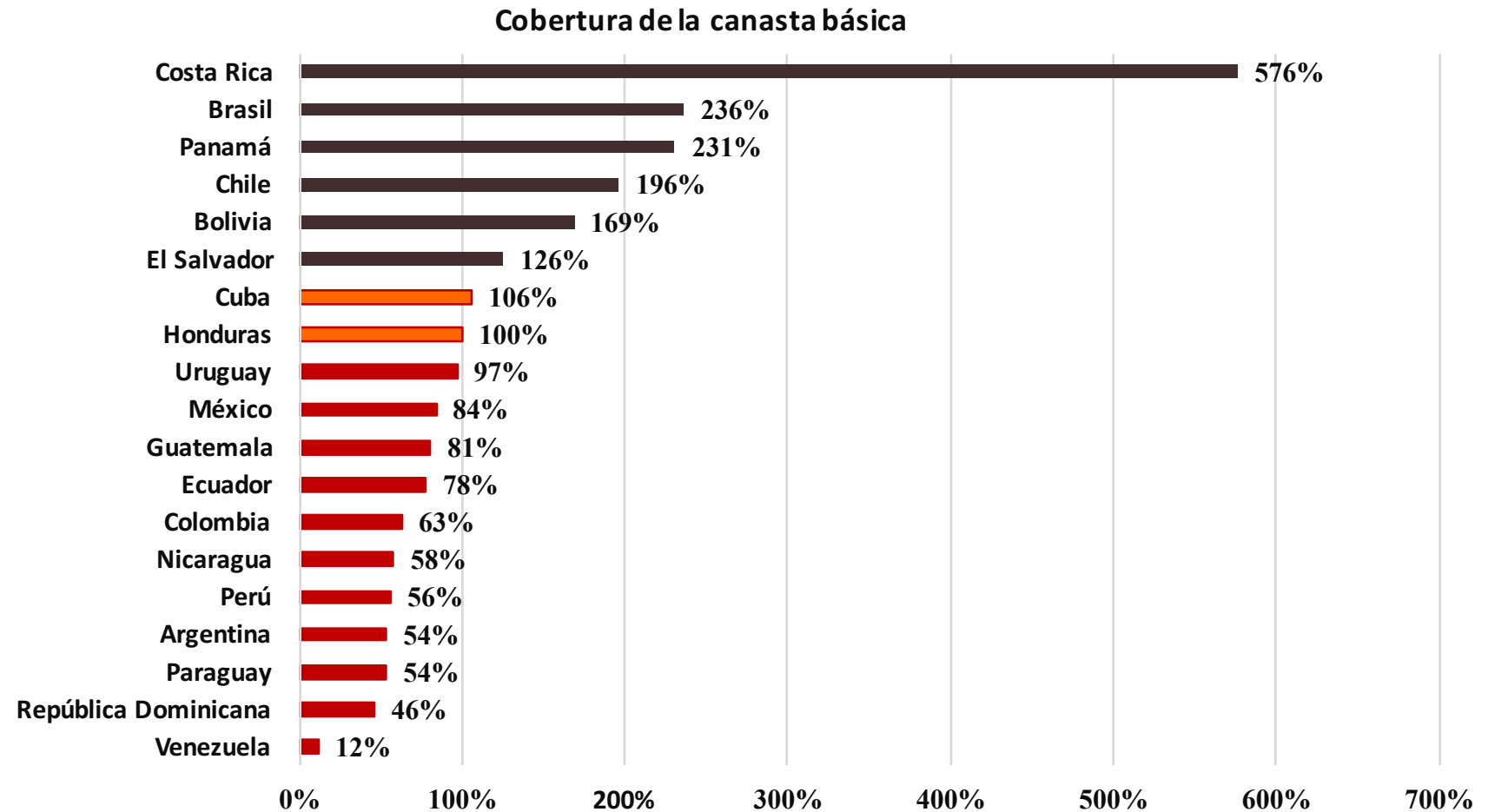
Fecha	SM	CB	Cobertura	Fecha	SM	CB	Cobertura	Fecha	SM	CB	Cobertura	Fecha	SM	CB	Cobertura
1984	0,93	2	41%	1999	120	411	29%	mar-10	1.779	5.065,38	35%	nov-15	16.398	121.854,00	13%
1985	1,5	3	50%	may-00	144	621	23%	may-10	1.939	5.379,57	36%	mar-16	24.853	203.943,95	12%
1986	2,01	3	60%	ago-01	158	726	22%	may-11	2.243	6.776,58	33%	may-16	33.636	303.615,59	11%
1987	3	4	62%	may-02	190	824	23%	sept-11	2.384	7.479,39	32%	ago-16	57.531	502.881,34	11%
1988	3	6	45%	jul-03	209	1.146	18%	may-12	2.770	8.217,17	34%	sept-16	65.057	542.412,79	12%
1989	4	12	33%	oct-03	247	1.240	20%	sept-12	3.038	8.597,57	35%	nov-16	90.812	624.544,78	15%
1990	6	18	34%	may-04	297	1.453	20%	may-13	3.634	11.131,03	33%	ene-17	104.358	832.259,95	13%
1991	9	24	37%	ago-04	321	1.514	21%	sept-13	3.880	13.137,21	30%	feb-17	104.358	936.440,09	11%
1992	9	32	28%	may-05	405	1.650	25%	nov-13	4.150	15.004,29	28%	mar-17	148.638	1.068.643,25	14%
1993	15	43	35%	may-06	466	1.863	25%	ene-14	4.667	15.919,76	29%	abr-17	148.638	1.214.020,20	12%
1994	15	63	24%	sept-06	513	1.917	27%	may-14	5.648	19.454,80	29%	may-17	200.021	1.426.363,38	14%
1995	15	101	15%	may-07	615	2.117	29%	dic-14	6.984	30.176,82	23%	jun-17	200.021	1.671.186,67	12%
1996	20	185	11%	may-08	1.305	2.887	45%	feb-15	8.097	33.759,96	24%	jul-17	232.531	1.955.987,34	12%
1997	75	298	25%	may-09	1.484	3.724	40%	may-15	9.222	42.846,91	22%				
1998	100	336	30%	sept-09	1.564	4.087,43	38%	jul-15	9.897	65.013,54	15%				

El país de la vergüenza: del mito de la riqueza en América Latina a la escandalosa pobreza



Inmensamente rico e inmensamente miserable

País	Cobertura
Venezuela	12%
República Dominicana	46%
Paraguay	54%
Argentina	54%
Perú	56%
Nicaragua	58%
Colombia	63%
Ecuador	78%
Guatemala	81%
México	84%
Uruguay	97%
Honduras	100%
Cuba	106%
El Salvador	126%
Bolivia	169%
Chile	196%
Panamá	231%
Brasil	236%
Costa Rica	576%



¿Cómo romper el dispositivo anti frágil del populismo

Inevitable recurrir a la ayuda internacional

Restablecimiento de las instituciones: poderes públicos legítimos, autónomos e independientes

Un marco regulatorio a prueba de la extracción de rentas a través del poder discrecional y del manejo de información privilegiada

Una barrera definitiva al poder discrecional que se deriva de la manipulación monetaria: “dolarizar”